

第3期

平成21(2009)年度

与論町ヨロン島サンゴ礁基金  
実績報告書



鹿児島県与論町

## 1 社会投資家である寄付者や町内外のみなさまへ

みなさまにおかれましては、益々ご清祥のこととお喜び申し上げます。平素は格別のご高配、ご支援を賜り、厚くお礼を申し上げます。ここに、与論町ヨロン島サンゴ礁基金(以下、基金)の第3期(平成21年度)の実績報告をさせていただきます。

この基金の仕組みは、町が提示した政策メニューの中から寄付者の方々が寄付金で選択することから、選挙に例えて「寄付による投票」と呼ばれています。寄付者の社会的なニーズを寄付金という形で汲み取り、政策に反映させようとするものです。この意味において、寄付者は「もう一人の投票者」であると同時に公益(パブリックベネフィット)を受け取ろうとする「社会投資家」とも言えるでしょう。

与論町では、いわゆる「寄付による投票条例」を提唱している寄付市場協会のご指導を仰ぎながら、平成19年6月に基金を導入することができました。「寄付による投票条例」の導入は、鹿児島県内では初めて、全国では25番目となりました。

政策メニューとしては、「サンゴ礁と環境保全」、「ヨロンマラソン大会の運営」、「与論十五夜踊りの保全」、「離島の振興」の4つを提示しました。どの政策メニューも、ヨロン島に不可欠なものと考えています。

地方分権が「平成の大合併」や「三位一体改革」を経て進んでいます。一方で、都市と地方の地域間格差が社会問題として浮上し、何らかの歪みが生じていると指摘されています。こうした中で、「地方の自立」に向けた模索が全国の自治体に求められています。

与論町では、そのためのツールとして「寄付による投票条例」を有効に活用していきたいと考えています。そして、このツールが「離島と都市の架け橋」と呼ばれるようになることを期待しています。同時に、寄付を通じた新たな地方自治のひとつのモデルを確立すべく努力していく方針です。

みなさまにおかれましては、今後とも、なお一層のご支援、ご鞭撻を賜りますよう深くお願い申し上げます。

平成22年 4月

与論町長 南 政吾

## 2 寄付の概況

平成21年度は、総額2,556,889円、62件の寄附の申し込みがありました。1件当たりの平均額は、41,240円となっております。

政策メニュー別では、(1) サンゴ礁と共生する環境の保全に関する事業が321,500円(19件)、(2) ヨロンマラソン大会の運営に関する事業が105,000円(8件)、(3) 与論十五夜踊りの保存に関する事業が120,000円(3件)、(4) 離島の振興に関する事業が2,004,639円(30件)、「未指定」が5,750円(2件)となっております。

地域別では、東京都が1,315,500円(11件)、次に鹿児島県が482,988円(8件)、続いて与論町が346,651円(25件)、埼玉県が200,000円(5件)件、神奈川県が116,000円(7件)、兵庫県が50,750円(2件)などとなっております。

個人・団体別では、個人が1,993,250円(56件)、団体が563,639円(6件)となっております。

寄付額別では、最高額が600,000円(個人)、団体が鹿児島県ふるさと納税分272,988円でした。金額では1万円以下が32人と最も多くなっています。

## 3 寄付財源の事業化

平成21年度与論小学校書庫整備事業300,000円を充当してあります。

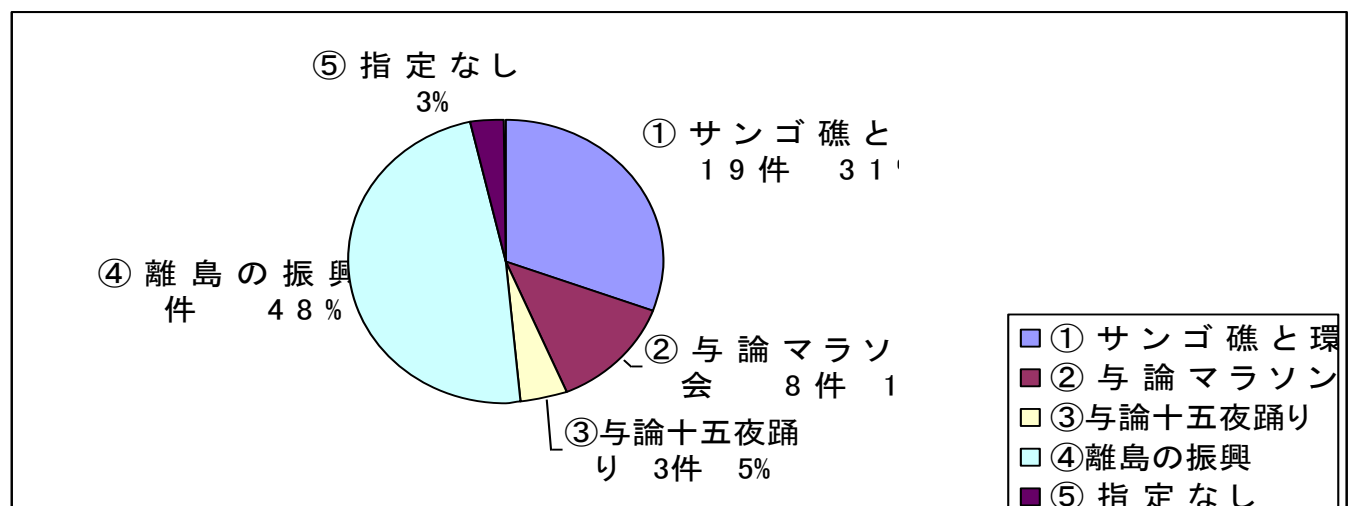
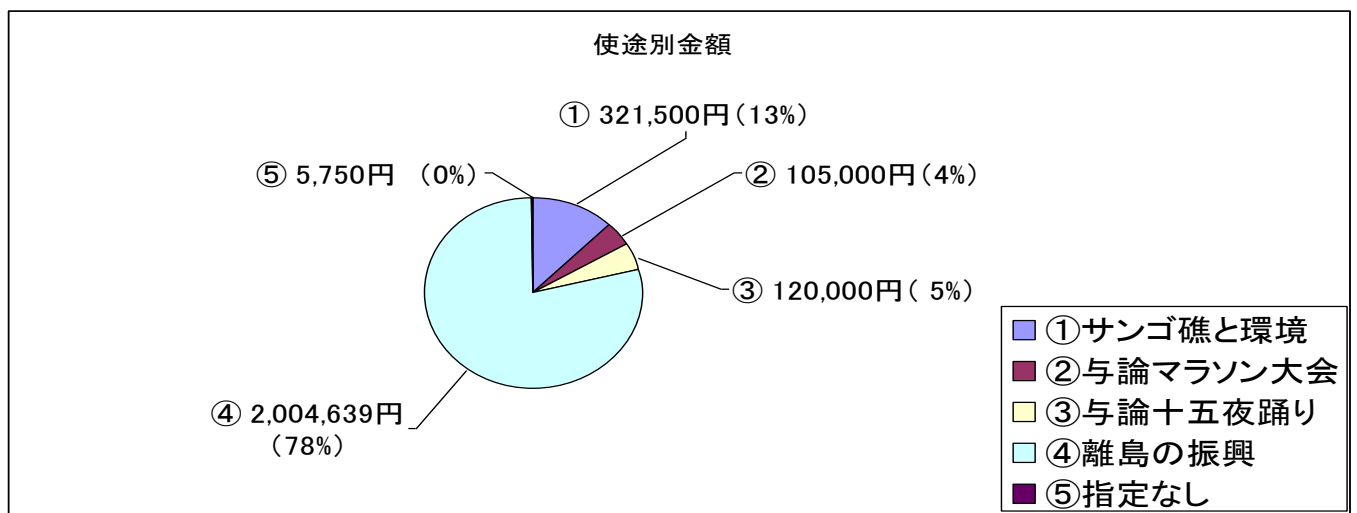
## 4 寄付のデータ

### (1) 月別

(単位：円)

	①サンゴ礁と環境		②与論マラソン大会		③与論十五夜踊り		④離島の振興		指定なし		合計		
	金額	件数	金額	件数	金額	件数	金額	件数	金額	件数	金額	件数	人数
4月	35,000	4	20,000	2	20,000	2	342,988	5			417,988	13	7
5月	500	1	5,000	1			5,000	1			10,500	3	3
6月	51,000	2	10,000	1			5,000	1			66,000	4	4
7月	5,000	1			100,000	1	65,000	3			170,000	5	5
8月	30,000	2					75,651	3	5,000	1	110,651	6	5
9月							275,000	3			275,000	3	3
10月							306,000	3	750	1	306,750	4	4
11月	20,000	1					175,000	2			195,000	3	3
12月	145,000	3	60,000	2			130,000	4			335,000	9	6
1月							5,000	1			5,000	1	1
2月							15,000	2			15,000	2	2
3月	35,000	5	10,000	2			605,000	2			650,000	9	7
合計	321,500	19	105,000	8	120,000	3	2,004,639	30	5,750	2	2,556,889	62	50
運用益	1,974		110		52		740		42		2,918	0	
事業化											0		
基金計	323,474	19	105,110	8	120,052	3	2,005,379	30	5,792	2	2,559,807	62	50

注1) 1回の寄附で複数の用途を指定することがあり、各用途の件数の和は人数と一致しません。

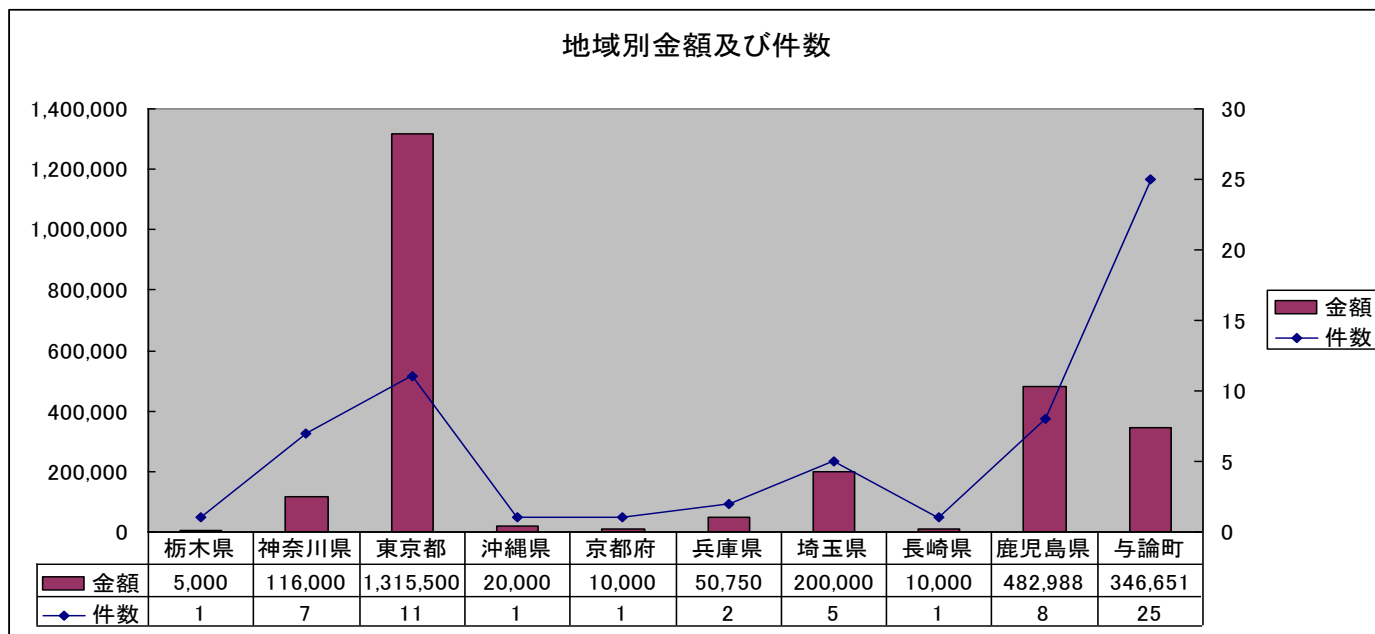


(2) 地域別

(単位：円)

	①サンゴ礁と環境		②与論マラソン大会		③与論十五夜踊り		④離島の振興		指定なし		合計	
	金額	件数	金額	件数	金額	件数	金額	件数	金額	件数	金額	件数
栃木県	5,000	1									5,000	1
神奈川県	36,000	4	5,000	1			75,000	2			116,000	7
東京都	135,500	5	10,000	2			1,170,000	4			1,315,500	11
沖縄県	20,000	1									20,000	1
京都府	10,000	1									10,000	1
兵庫県	50,000	1							750	1	50,750	2
埼玉県	20,000	1	10,000	1	100,000	1	70,000	2			200,000	5
長崎県							10,000	1			10,000	1
鹿児島県	15,000	2	15,000	2	5,000	1	447,988	3			482,988	8
与論町	30,000	3	65,000	2	15,000	1	231,651	18	5,000	1	346,651	25
合計	321,500	19	105,000	8	120,000	3	2,004,639	30	5,750	2	2,556,889	62

注1)鹿児島県は、与論町を除く。

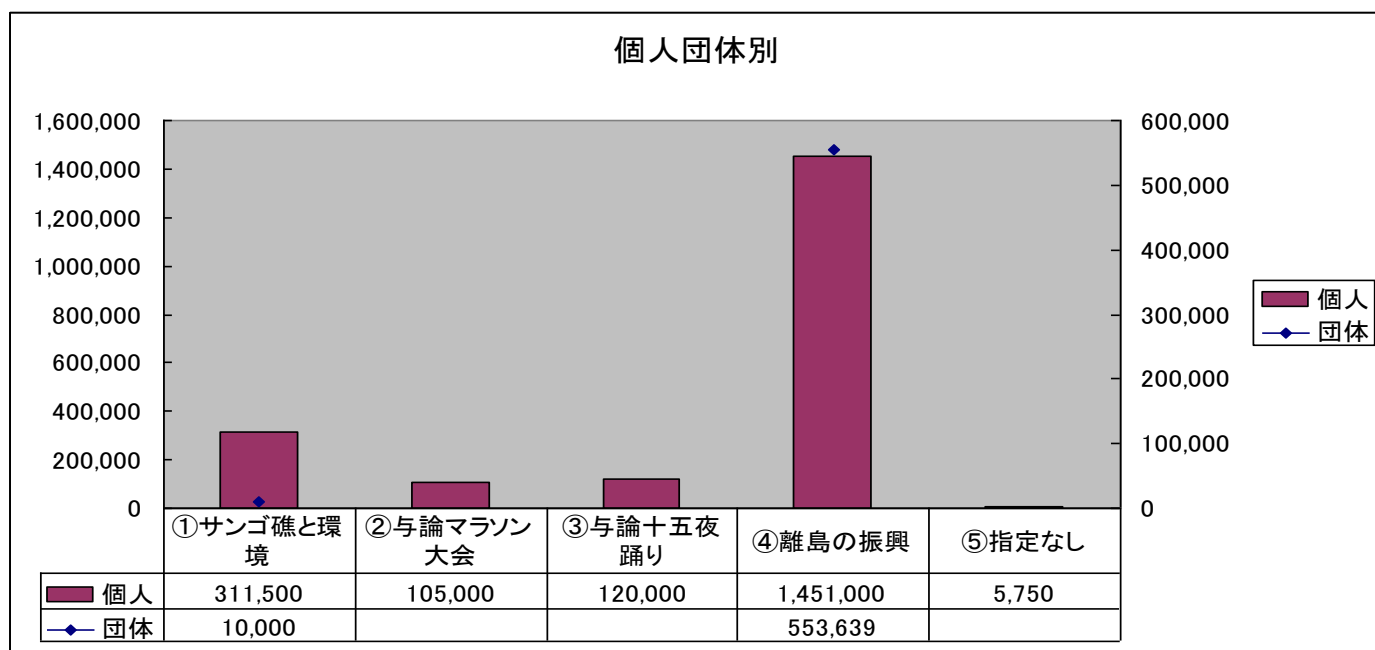


(3) 個人・団体別

(単位：円)

	①サンゴ礁と環境		②与論マラソン大会		③与論十五夜踊り		④離島の振興		指定なし		合計	
	金額	件数	金額	件数	金額	件数	金額	件数	金額	件数	金額	件数
個人	311,500	18	105,000	8	120,000	3	1,451,000	25	5,750	2	1,993,250	56
団体	10,000	1					553,639	5			563,639	6
不明												0
合計	321,500	19	105,000	8	120,000	3	2,004,639	30	5,750	2	2,556,889	62

注1)1回の寄附で複数の用途を指定する方があるので、各用途の件数の和は人数と一致しません。



(4) 寄付額別

(単位：人)

	個人	団体	不明	合計
～10,000	30	3		32
～50,000	8			8
～100,000	3	1		4
～200,000	2			2
～300,000	1	1		2
～400,000		1		1
～500,000				0
～600,000	1			1
～700,000				0
～800,000				0
合計	45	6		50