

第 5 期
平成 23 (2011) 年度

与論町ヨロン島サンゴ礁基金
実績報告書



鹿児島県与論町

1 社会投資家である寄付者や町内外のみなさまへ

みなさまにおかれましては、益々ご清祥のこととお喜び申し上げます。平素は格別のご高配、ご支援を賜り、厚くお礼を申し上げます。ここに、与論町ヨロン島サンゴ礁基金(以下、基金)の第5期(平成23年度)の実績報告をさせていただきます。

この基金の仕組みは、町が提示した政策メニューの中から寄付者の方々が寄付金で選択することから、選挙に例えて「寄付による投票」と呼ばれています。寄付者の社会的なニーズを寄付金という形で汲み取り、政策に反映させようとするものです。この意味において、寄付者は「もう一人の投票者」であると同時に公益(パブリックベネフィット)を受け取ろうとする「社会投資家」とも言えるでしょう。

与論町では、いわゆる「寄付による投票条例」を提唱している寄付市場協会のご指導を仰ぎながら、平成19年6月に基金を導入することができました。「寄付による投票条例」の導入は、鹿児島県内では初めて、全国では25番目となりました。

政策メニューとしては、「サンゴ礁と環境保全」・「ヨロンマラソン大会の運営」・「与論十五夜踊りの保全」・「離島の振興」の4つを提示しました。どの政策メニューも、ヨロン島に不可欠なものと捉えています。

地方分権が「平成の大合併」や「三位一体改革」を経て進んでいます。一方で、都市と地方の地域間格差が社会問題として浮上し、何らかの歪みが生じていると指摘されています。こうした中で、「地方の自立」に向けた模索が全国の自治体に求められています。

与論町では、そのためのツールとして「寄付による投票条例」を有効に活用していきたいと考えています。そして、このツールが「離島と都市の架け橋」と呼ばれるようになることを期待しています。同時に、寄付を通じた新たな地方自治のひとつのモデルを確立すべく努力していく方針です。

みなさまにおかれましては、今後とも、なお一層のご支援、ご鞭撻を賜りますよう深くお願い申し上げます。

平成24年 7月

与論町長 南 政吾



2 寄付の概況

平成23年度は、総額 1,184,810 円 62 件の寄附の申し込みがありました。1件当たりの平均額は、19,110 円となっております。

政策メニュー別では、(1) サンゴ礁と共生する環境の保全に関する事業が 349,810 円 (18 件)、(2) ヨロンマラソン大会の運営に関する事業が 95,000 円 (10 件)、(3) 与論十五夜踊りの保存に関する事業が 35,000 円 (5 件)、(4) 離島の振興に関する事業が 705,000 円 (29 件)、未指定が 0 円 (0 件) となっております。

地域別では、東京都 が 255,000 円 (9 件)、次に神奈川県が 165,000 円 (4 件)、続いて他地域 が 400,000 円 (26 件)、与論町 は、364,810 円 (23 件) 等となっております。

個人・団体別では、個人が 848,500 円 (52 件)、団体が 336,310 円 (10 件) でした。

3 寄付財源の事業化

- ・ 少子化対策補助金
(第2回 観光時々婚活 観光コンパ in ヨロン島) 279,000 円
 - ・ 文化振興 (スロバキアオペラ開催支援) 100,000 円
 - ・ サンゴ祭り運営支援 50,000 円
-
- 計 429,000 円



— スロバキア国立オペラ —



— ヨロンサンゴ祭り —

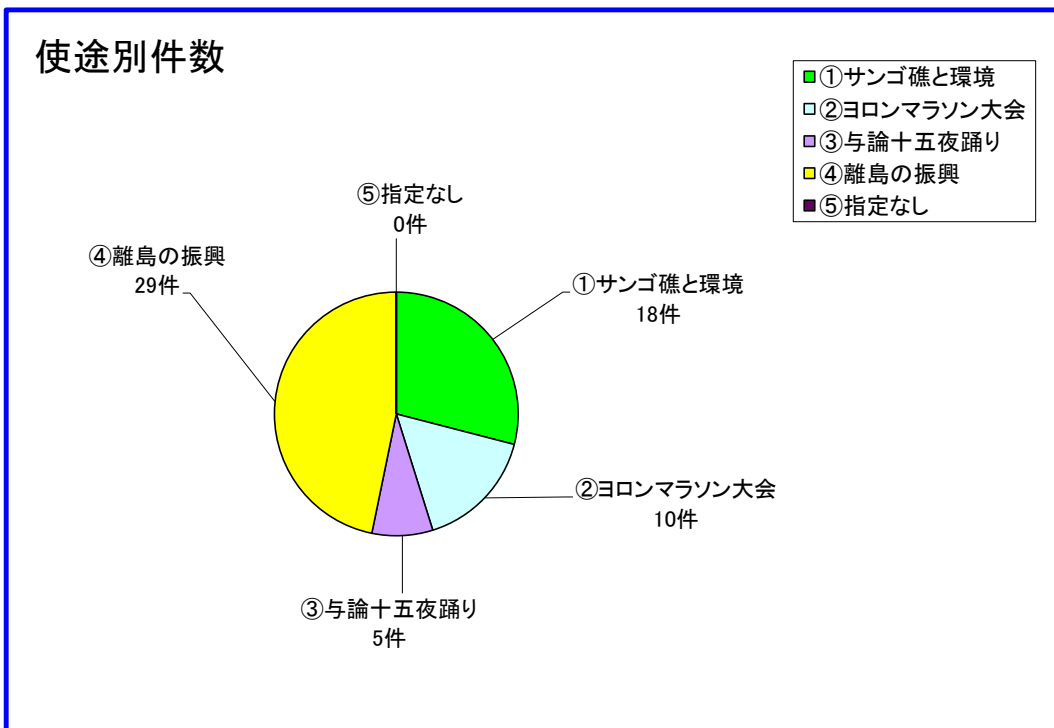
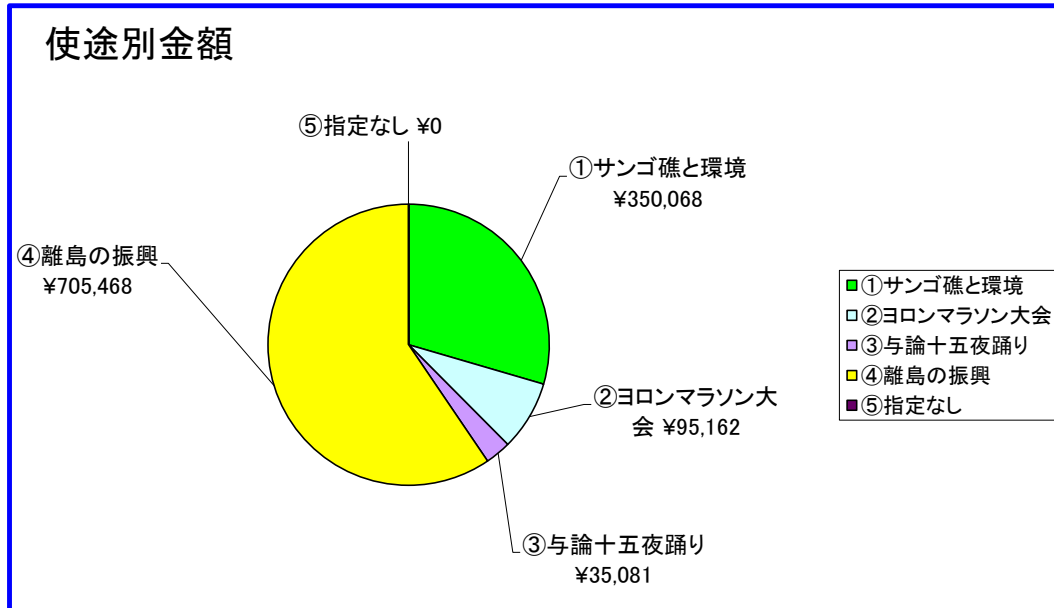
4. 寄附のデータ

(1) 使途別

(単位：円)

	①サンゴ礁と環境		②与論マラソン大会		③与論十五夜踊り		④離島の振興		指定なし		合計		実人数
	件数	金額	件数	金額	件数	金額	件数	金額	件数	金額	件数	金額	
合計	18	349,810	10	95,000	5	35,000	29	705,000	0	0	62	1,184,810	43
運用益		258		162		81		468		0		969	
計	18	350,068	10	95,162	5	35,081	29	705,468	0	0	62	1,185,779	43

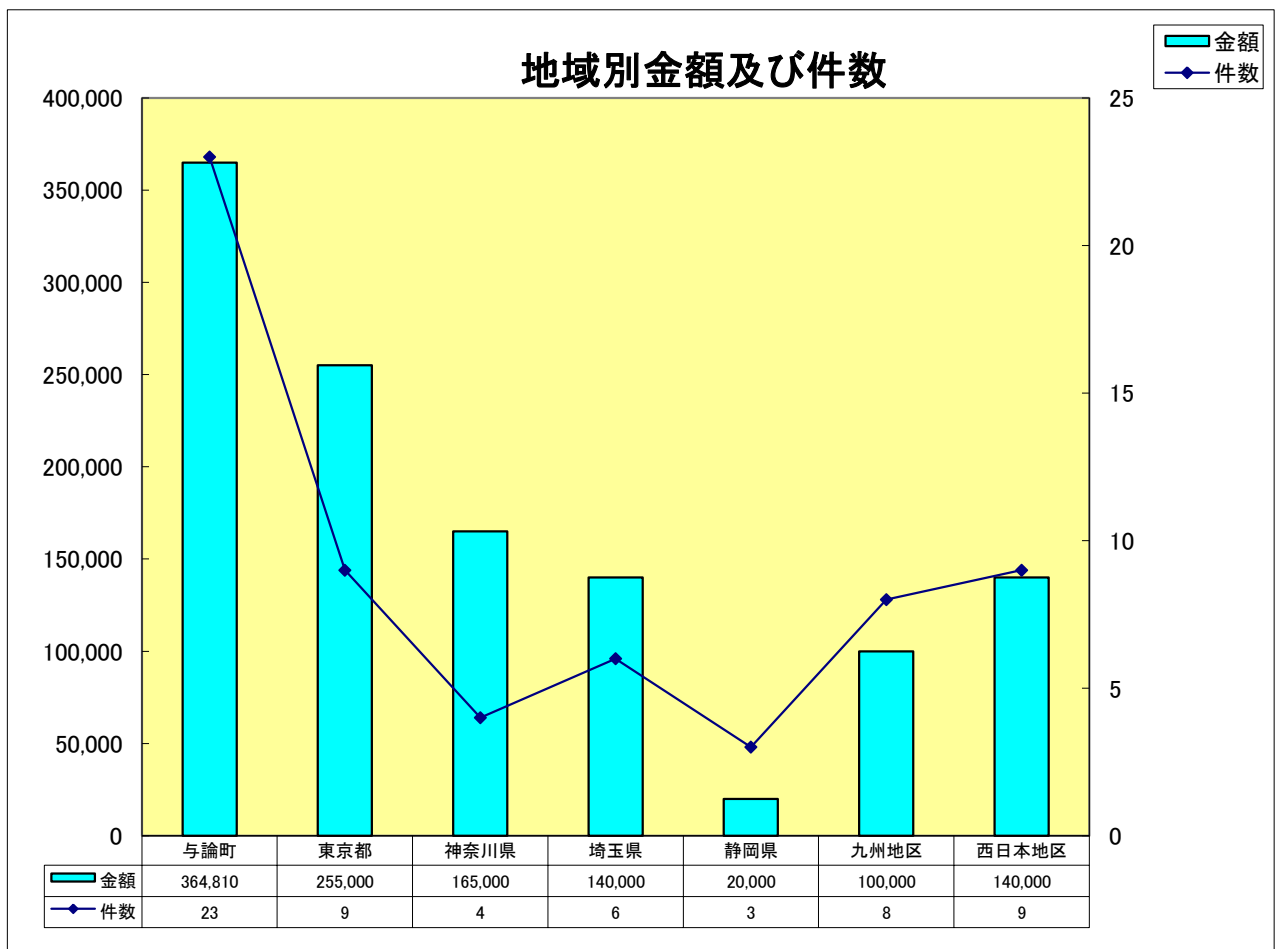
注1) 1回の寄附で複数の使途を指定することがあり、各使途の件数の和は人数と一致しません。



(2) 地域別

都道府県	①サンゴ礁と環境		②ヨロンマラソン大会		③与論十五夜踊り		④離島の振興		指定なし		合計	
	件数	金額	件数	金額	件数	金額	件数	金額	件数	金額	件数	金額
与論町	5	89,810	1	20,000	1	10,000	16	245,000	0	0	23	364,810
東京都	3	30,000	2	20,000	0	0	4	205,000	0	0	9	255,000
神奈川県	2	15,000	0	0	0	0	2	150,000	0	0	4	165,000
埼玉県	2	60,000	1	10,000	1	10,000	2	60,000	0	0	6	140,000
静岡県	2	15,000	1	5,000	0	0	0	0	0	0	3	20,000
九州地区	2	55,000	3	25,000	1	5,000	2	15,000	0	0	8	100,000
西日本地区	2	85,000	2	15,000	2	10,000	3	30,000	0	0	9	140,000
	18	349,810	10	95,000	5	35,000	29	705,000	0	0	62	1,184,810

注1)九州地区は、福岡県と鹿児島県。西日本は、大阪府・奈良県・兵庫県・鳥取県になります。



(3) 個人・団体別

都道府県	①サンゴ礁と環境		②ヨロシマ Marathon 大会		③与論十五夜踊り		④離島の振興		指定なし		合計	
	件数	金額	件数	金額	件数	金額	件数	金額	件数	金額	件数	金額
個人	14	253,500	9	75,000	4	25,000	25	495,000	0	0	52	848,500
団体	4	96,310	1	20,000	1	10,000	4	210,000	0	0	10	336,310
計	18	349,810	10	95,000	5	35,000	29	705,000	0	0	62	1,184,810

注1) 1回の寄附で複数の使途を指定する方がいらっしゃいますので、各使途の件数の和は、人数と一致しません。

