

第2期

平成20(2008)年度

与論町ヨロン島サンゴ礁基金
実績報告書



鹿児島県与論町

1 社会投資家である寄付者や町内外のみなさまへ

みなさまにおかれましては、益々ご清祥のこととお喜び申し上げます。平素は格別のご高配、ご支援を賜り、厚くお礼を申し上げます。ここに、与論町ヨロン島サンゴ礁基金(以下、基金)の第2期(平成20年度)の実績報告をさせていただきます。

この基金の仕組みは、町が提示した政策メニューの中から寄付者の方々が寄付金で選択することから、選挙に例えて「寄付による投票」と呼ばれています。寄付者の社会的なニーズを寄付金という形で汲み取り、政策に反映させようとするものです。この意味において、寄付者は「もう一人の投票者」であると同時に公益(パブリックベネフィット)を受け取ろうとする「社会投資家」とも言えるでしょう。

与論町では、いわゆる「寄付による投票条例」を提唱している寄付市場協会のご指導を仰ぎながら、平成19年6月に基金を導入することができました。「寄付による投票条例」の導入は、鹿児島県内では初めて、全国では25番目となりました。

政策メニューとしては、「サンゴ礁と環境保全」、「ヨロンマラソン大会の運営」、「与論十五夜踊りの保全」、「離島の振興」の4つを提示しました。どの政策メニューも、ヨロン島に不可欠なものと考えています。

地方分権が「平成の大合併」や「三位一体改革」を経て進んでいます。一方で、都市と地方の地域間格差が社会問題として浮上し、何らかの歪みが生じていると指摘されています。こうした中で、「地方の自立」に向けた模索が全国の自治体に求められています。

与論町では、そのためのツールとして「寄付による投票条例」を有効に活用していきたいと考えています。そして、このツールが「離島と都市の架け橋」と呼ばれるようになることを期待しています。同時に、寄付を通じた新たな地方自治のひとつのモデルを確立すべく努力していく方針です。

みなさまにおかれましては、今後とも、なお一層のご支援、ご鞭撻を賜りますよう深くお願い申し上げます。

平成21年 4月

与論町長 南 政吾

2 寄付の概況

平成20年度は、総額2,294,060円、75件の寄附の申し込みがありました。1件当たりの平均額は、30,587円となっております。

政策メニュー別では、(1) サンゴ礁と共生する環境の保全に関する事業が846,060円(30件)、(2) ヨロンマラソン大会の運営に関する事業が88,000円(9件)、(3) 与論十五夜踊りの保存に関する事業が20,000円(3件)、(4) 離島の振興に関する事業が1,255,000円(21件)、「未指定」が85,000円(12件)となっております。

地域別では、東京都が1,497,966円(22件)、次に与論町が367,692円(17件)、続いて神奈川県が196,402円(13件)、福岡県が60,000円(7件)、兵庫県が57,000円(3件)、埼玉県が40,000円(1件)などとなっております。

個人・団体別では、個人が1,563,000円(63件)、団体が731,060円(12件)となっております。

寄付額別では、最高額が800,000円(個人)、団体が100,000円でした。金額では1万円以下が55人と最も多くなっています。

3 寄付財源の事業化

平成20年度与論小学校新築工事に伴う校章整備事業に1,100,000円を充当してあります。(寄付者の指定によるもの)

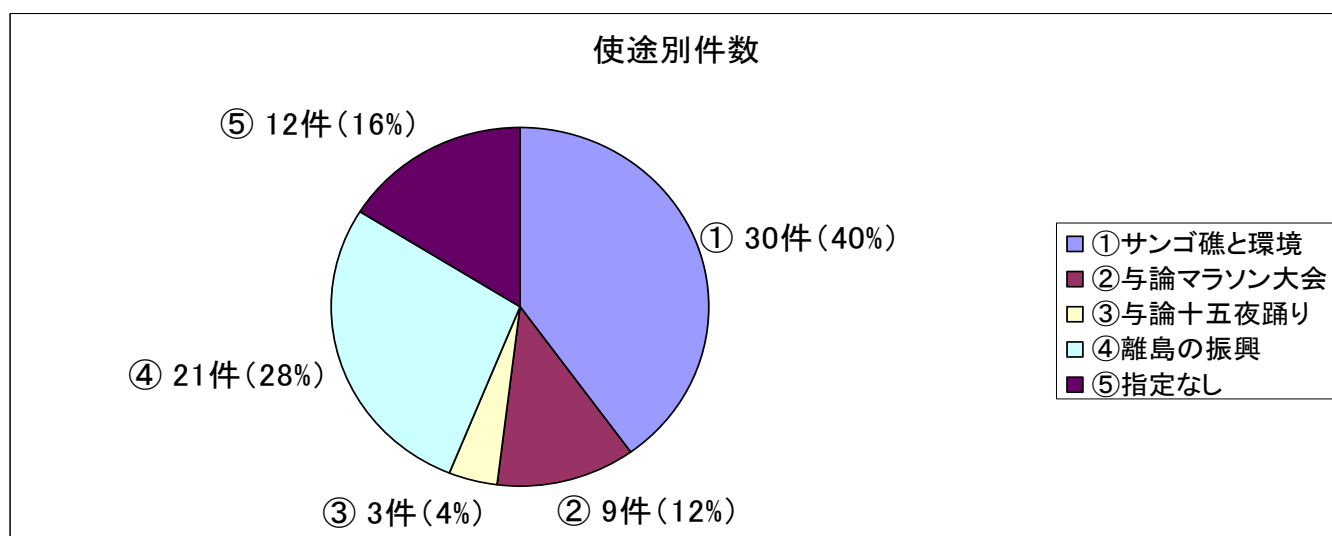
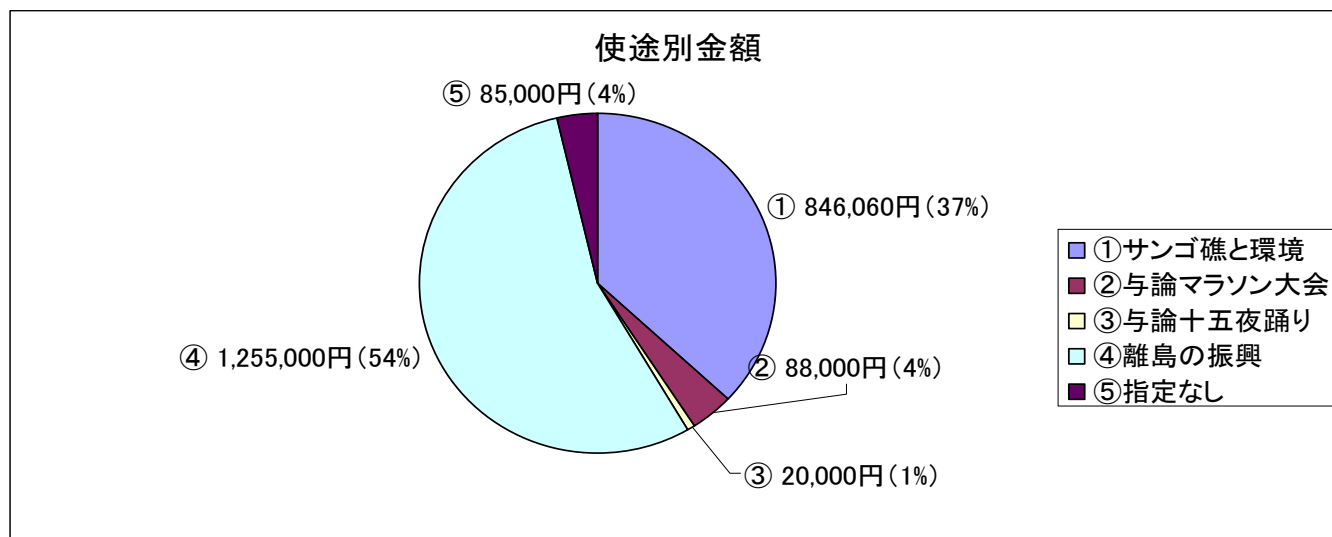
4 寄付のデータ

(1) 月別

(単位：円)

	①サンゴ礁と環境		②与論マラソン大会		③与論十五夜踊り		④離島の振興		指定なし		合計		
	金額	件数	金額	件数	金額	件数	金額	件数	金額	件数	金額	件数	人数
4月	40,000	5	30,000	3	10,000	1	30,000	5	5,000	1	115,000	15	9
5月	5,000	1	5,000	1	5,000	1	5,000	1	5,000	1	25,000	5	2
6月	15,000	2					10,000	2	5,000	1	30,000	5	4
7月	141,966	6					10,000	1			151,966	7	6
8月	55,000	2					815,000	3	30,000	1	900,000	6	5
9月	76,402	4					325,000	4	10,000	2	411,402	10	9
10月									5,000	1	5,000	1	1
11月	5,000	1	5,000	1							10,000	2	1
12月	492,692	6	3,000	1			50,000	3	10,000	2	555,692	12	10
1月	5,000	1							5,000	1	10,000	2	2
2月									5,000	1	5,000	1	1
3月	10,000	2	45,000	3	5,000	1	10,000	2	5,000	1	75,000	9	5
合計	846,060	30	88,000	9	20,000	3	1,255,000	21	85,000	12	2,294,060	75	55
運用益	1,839		369		86		1,437		164		3,895	0	
事業化							▲ 1,100,000				▲ 1,100,000		
基金計	847,899	30	88,369	9	20,086	3	156,437	21	85,164	12	1,197,955	75	55

注1)1回の寄附で複数の使途を指定することがあり、各使途の件数の和は人数と一致しません。

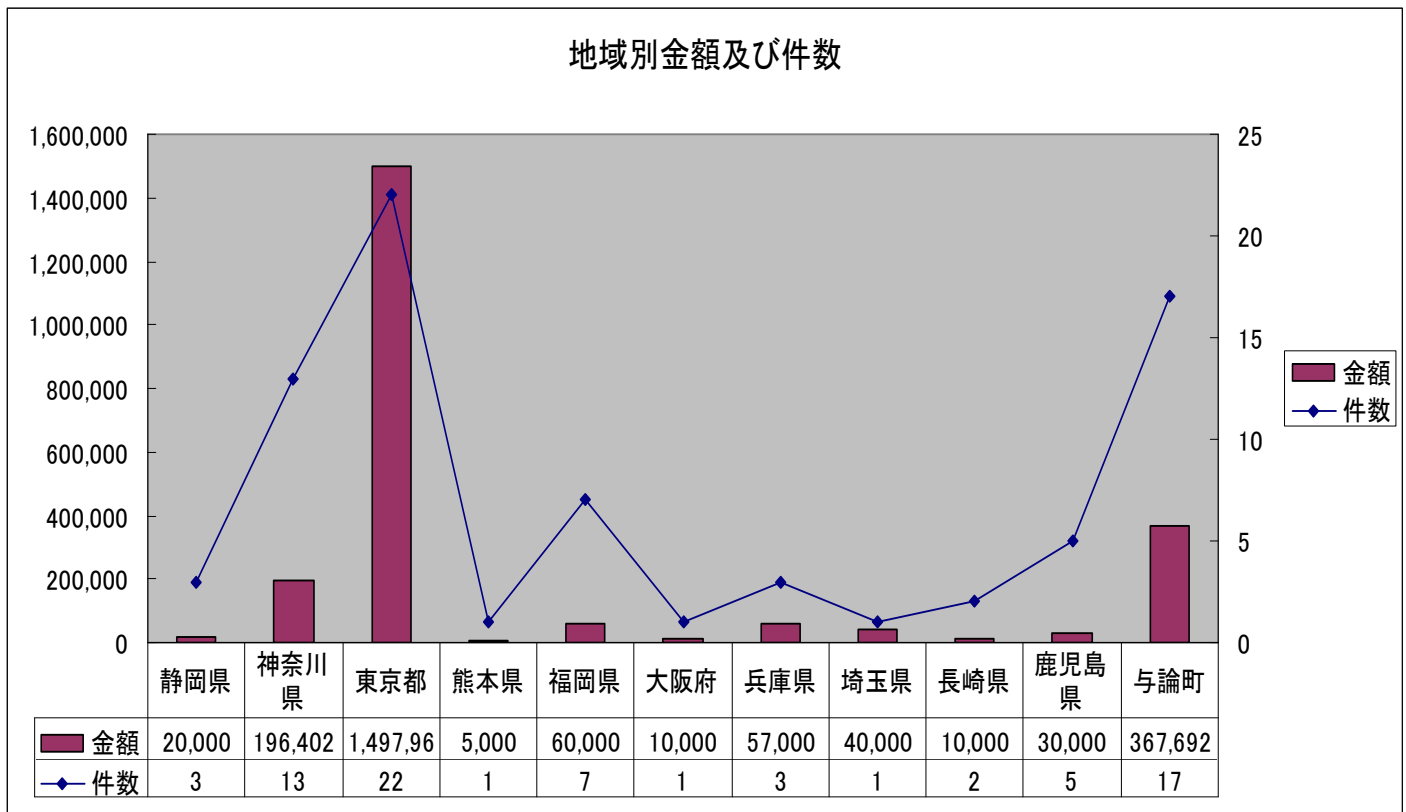


(2) 地域別

(単位：円)

	①サンゴ礁と環境		②与論マラソン大会		③与論十五夜踊り		④離島の振興		指定なし		合計	
	金額	件数	金額	件数	金額	件数	金額	件数	金額	件数	金額	件数
静岡県	5,000	1	15,000	2							20,000	3
神奈川県	141,402	7	5,000	1	5,000	1	45,000	4			196,402	13
東京都	302,966	10	40,000	2	0	0	1,125,000	9	30,000	1	1,497,966	22
熊本県							5,000	1			5,000	1
福岡県	15,000	2	20,000	2	10,000	1	15,000	2			60,000	7
大阪府							10,000	1			10,000	1
兵庫県	54,000	2	3,000	1							57,000	3
埼玉県							40,000	1			40,000	1
長崎県					5,000	1	5,000	1			10,000	2
鹿児島県	20,000	3					10,000	2			30,000	5
与論町	307,692	5	5,000	1					55,000	11	367,692	17
合計	846,060	30	88,000	9	20,000	3	1,255,000	21	85,000	12	2,294,060	75

注1)鹿児島県は、与論町を除く。

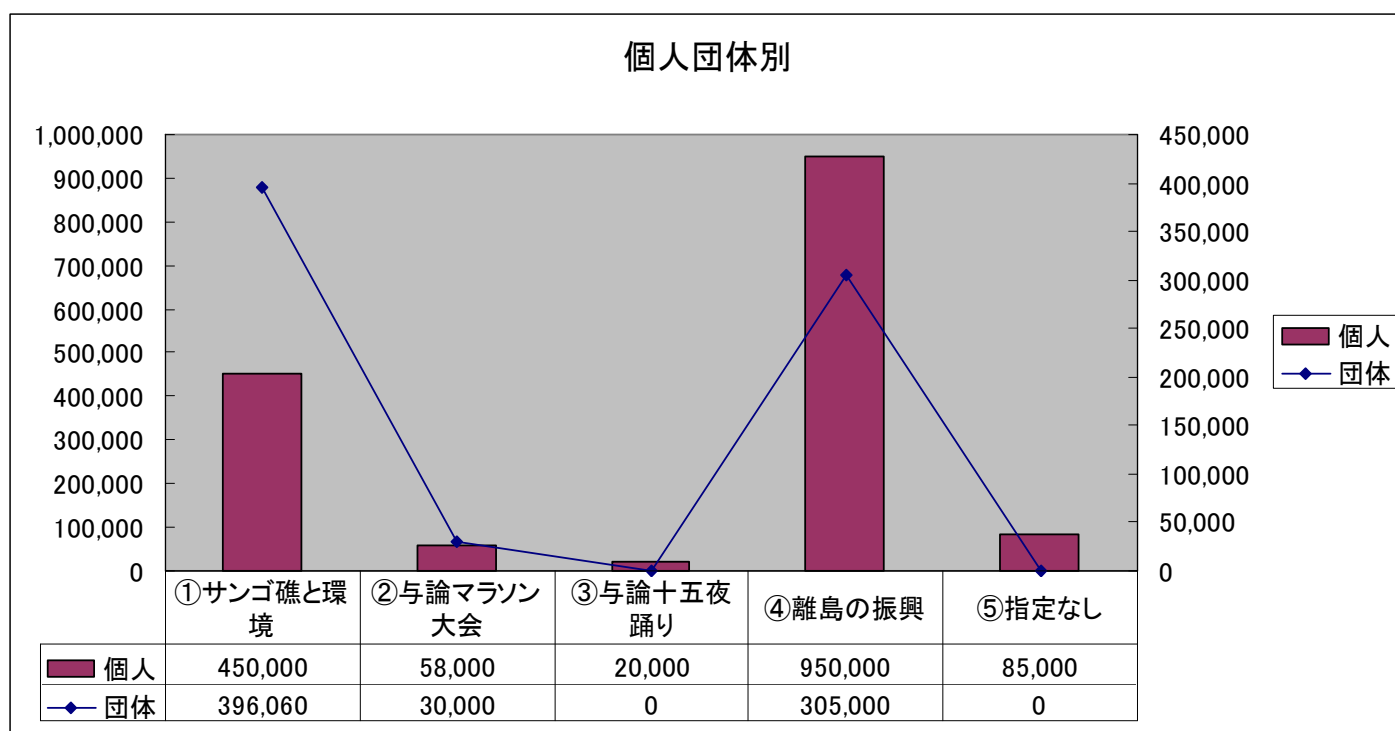


(3)個人・団体別

(単位：円)

	①サンゴ礁と環境		②与論マラソン大会		③与論十五夜踊り		④離島の振興		指定なし		合計	
	金額	件数	金額	件数	金額	件数	金額	件数	金額	件数	金額	件数
個人	450,000	23	58,000	8	20,000	3	950,000	17	85,000	12	1,563,000	63
団体	396,060	7	30,000	1			305,000	4			731,060	12
不明												0
合計	846,060	30	88,000	9	20,000	3	1,255,000	21	85,000	12	2,294,060	75

注1)1回の寄附で複数の使途を指定する方があるので、各使途の件数の和は人数と一致しません。



(4) 寄付額別

(単位：人)

	個人	団体	不明	合計
～10,000	52	3		55
～50,000	8	5		13
～100,000	2	3		5
～200,000				0
～300,000		1		1
～400,000				0
～500,000				0
～600,000				0
～700,000				0
～800,000	1			1
合計	63	12		75