


ゴミの減量にご協力をお願いします！

生ゴミは堆肥にリサイクル

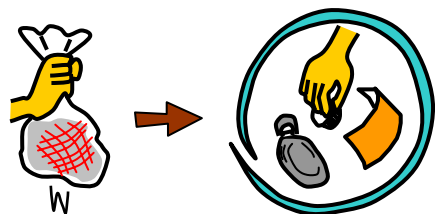
燃えるゴミの中でも大きな割合を占める生ゴミも、リサイクル出来るのをご存じですか？専用容器などを使えば、たい肥として再生利用が可能です。

生ゴミのリサイクル手順


- ① 市販のコンポスト(たい肥化)容器やバケツの底を切った手製の容器を用意してください。



- ② 生ゴミの水分を切り、プラスチックや金属類などの異物を取り除いてください。




- ③ 生ゴミを容器の中に入れ、上から土をかぶせてください。この手順を繰り返し、時々かき混ぜてください。




- ④ 容器が一杯になったら、1ヶ月ほどでたい肥が完成します。



生ゴミを
リサイクル
すると・・・



食べ残し、使い残し



養分の多いたい肥に

良いたい肥を作る方法は？

たい肥化で活躍する主な微生物は、私たちと同じように酸素がなくては活動ができない好気性の微生物です。通気をはかり、空気をたっぷり与えましょう。また、生ゴミを細かく刻んでおくと表面積が大きくなって空気に触れやすくなり、分解速度が速くなります。